


# FAIRE 1

## SCLÉROTE

EST-CE QU'UNE sclérote, c'est toujours un blob ?

REPONSE : oui, MAIS c'est un blob EN CETTE ÉTAPE CONSISTE <sup>1</sup>/<sub>2</sub> <sup>u</sup>/<sub>u</sub> DORMANCE À ENDORMIR TON BLOB POUR LE CONSERVER AU SEC ET DANS LE NOIR, JUSQU'AU MOMENT OÙ TU SOUHAITES LE REVEILLER À NOUVEAU.

1 DÉCOUPE un bout de papier type  FILTRE À CAFÉ DE LA TAILLE DE TON CONTENANT.

2 DÉCOUPE un bout de ton BLOB AVEC SA GÉLOSE ET SON AVDINE -H- 2cm de TAILLE d'1 PIÈCE 2€

3 DÉPOSE-LE / LE BOUT DE PAPIER HUMIDE & LAISSE-LE DANS LE NOIR 24h.

4 SITU VOIS QUE LE BLOB À MIGRÉ / le papier, alors RETIR LA GÉLOSE ABANDONNE / le BLOB.


5 LAISSE-LE S'ENDORMIR AU MOINS 10 JOURS

# FAIRE 1

## SCLÉROTE

EST-CE QU'UNE sclérote, c'est toujours un blob ?

REPONSE : oui, MAIS c'est un blob EN CETTE ÉTAPE CONSISTE <sup>1</sup>/<sub>2</sub> <sup>u</sup>/<sub>u</sub> DORMANCE À ENDORMIR TON BLOB POUR LE CONSERVER AU SEC ET DANS LE NOIR, JUSQU'AU MOMENT OÙ TU SOUHAITES LE REVEILLER À NOUVEAU.

1 DÉCOUPE un bout de papier type  FILTRE À CAFÉ DE LA TAILLE DE TON CONTENANT.

2 DÉCOUPE un bout de ton BLOB AVEC SA GÉLOSE ET SON AVDINE -H- 2cm de TAILLE d'1 PIÈCE 2€

3 DÉPOSE-LE / LE BOUT DE PAPIER HUMIDE & LAISSE-LE DANS LE NOIR 24h.

4 SITU VOIS QUE LE BLOB À MIGRÉ / le papier, alors RETIR LA GÉLOSE ABANDONNE / le BLOB.


5 LAISSE-LE S'ENDORMIR AU MOINS 10 JOURS

# FAIRE 1

## SCLÉROTE

EST-CE QU'UNE sclérote, c'est toujours un blob ?

REPONSE : oui, MAIS c'est un blob EN CETTE ÉTAPE CONSISTE <sup>1</sup>/<sub>2</sub> <sup>u</sup>/<sub>u</sub> DORMANCE À ENDORMIR TON BLOB POUR LE CONSERVER AU SEC ET DANS LE NOIR, JUSQU'AU MOMENT OÙ TU SOUHAITES LE REVEILLER À NOUVEAU.

1 DÉCOUPE un bout de papier type  FILTRE À CAFÉ DE LA TAILLE DE TON CONTENANT.

2 DÉCOUPE un bout de ton BLOB AVEC SA GÉLOSE ET SON AVDINE -H- 2cm de TAILLE d'1 PIÈCE 2€

3 DÉPOSE-LE / LE BOUT DE PAPIER HUMIDE & LAISSE-LE DANS LE NOIR 24h.

4 SITU VOIS QUE LE BLOB À MIGRÉ / le papier, alors RETIR LA GÉLOSE ABANDONNE / le BLOB.


5 LAISSE-LE S'ENDORMIR AU MOINS 10 JOURS

# FAIRE 1

## SCLÉROTE

EST-CE QU'UNE sclérote, c'est toujours un blob ?

REPONSE : oui, MAIS c'est un blob EN CETTE ÉTAPE CONSISTE <sup>1</sup>/<sub>2</sub> <sup>u</sup>/<sub>u</sub> DORMANCE À ENDORMIR TON BLOB POUR LE CONSERVER AU SEC ET DANS LE NOIR, JUSQU'AU MOMENT OÙ TU SOUHAITES LE REVEILLER À NOUVEAU.

1 DÉCOUPE un bout de papier type  FILTRE À CAFÉ DE LA TAILLE DE TON CONTENANT.

2 DÉCOUPE un bout de ton BLOB AVEC SA GÉLOSE ET SON AVDINE -H- 2cm de TAILLE d'1 PIÈCE 2€

3 DÉPOSE-LE / LE BOUT DE PAPIER HUMIDE & LAISSE-LE DANS LE NOIR 24h.

4 SITU VOIS QUE LE BLOB À MIGRÉ / le papier, alors RETIR LA GÉLOSE ABANDONNE / le BLOB.

5 LAISSE-LE S'ENDORMIR AU MOINS 10 JOURS